



MINI GAC™ 2500

Grain Moisture Analyzer

149 MHZ



Quick Start Guide

Box Contents

mini GAC™ 2500, loader, 9 volt lithium battery included in select models only, carrying case, USB cable, instruction manual and 1 year manufacturer's warranty.



Menu Key Functions



On/Home Key

Momentary press powers the unit on and returns the unit to the Main menu. Holding and pressing will power the unit off. Pressing the Home button on any page discards any changes and returns to the Home screen.



Enter Key

Selects the item by the cursor or stores data to save.



Up Arrow Key

Moves the cursor up or increments a selected value.



Down Arrow Key

Moves the cursor down or increments a selected value.

Set-up

1) Power On



2) Select Language



Press




Operation

1) Power On



2) Select Grain Type



3) Empty Cell Measurement



4) Grain Measurement



Support

Download the mini GAC™ 2500 operator's manual and/or download additional calibrations and updates onto the mini GAC™ 2500 using a PC-based application tool, please visit:

www.dickey-john.com/products/moisture-testers/portable-moisture-testers/mini-gac-2500/

FCC ID: QOQBLE112
IC: 5123A-BGTBLE112
MODEL MINIGAC25

This device complies with Part 15 of the FCC Rules.

Operation is subject to the following two conditions:

- (1) this device may not cause harmful interference and
- (2) this device must accept any interference received, including interference that may cause undesired operation.

CAN ICES-3(B)/NMB-3(B)

DICKEY-john® recommends Lithium 9 volt replacement batteries.

DICKEY-john and the DICKEY-john Logo are registered trademarks of TSI Incorporated in the United States and may be protected under other country's trademark registrations.



5200 Dickey John Road
Auburn, IL 62615
www.dickey-john.com

217-438-3371
217-438-6012 fax
©2024 DICKEY-john

P/N 6014355 Rev A

MINI GAC™ 2500

Vlagaomer za Zrnaste Proizvode

149 MHZ



Vodič za Brzi Početak

Sadržaj Kutije

mini GAC™ 2500, levak,
litijumska baterija od
9 volti (uključena je samo
u odabrane modele), torba,
USB kabl, uputstvo za
upotrebu i garancija.



Funkcije Tastera Menija



Taster On/Home

Kratkim pritiskom uključuje uređaj i vraća ga u glavni meni. Ako držite pritisnuto, isključuje se vlagomer. Pritiskom na taster Home na bilo kojoj stranici se odbacuju sve promene i vraća se na početni ekran.



Taster Enter

Bira stavku kod kurzora ili čuva podatke.



Taster strelica prema gore

Pomera kurzor prema gore ili povećava izabranu vrednost.



Taster strerilca prema dole

Pomera kurzor prema dole ili smanjuje odabranu vrednost.

Podešavanje

1) Uključivanje



2) Odabir Jezika



Pritisnite



5x's

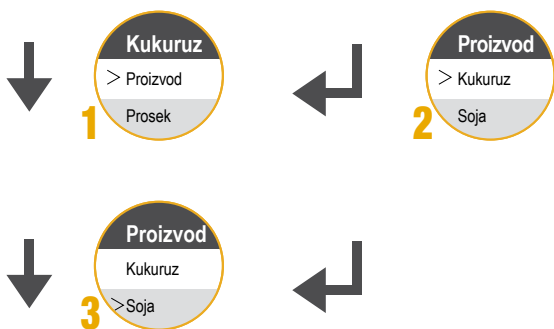


Korišćenje

1) Uključivanje



2) Odaberite proizvod



3) Merenje prazne merne posude



4) Merenje proizvoda



Podrška

Preuzmite uputstvo za mini GAC™ 2500 i/ili preuzmite dodatne kalibracije i ispravke za mini GAC™ 2500 pomoću PC-bazirane alatke za aplikaciju, posetite:

www.dickey-john.com/products/moisture-testers/portable-moisture-testers/mini-gac-2500/

FCC ID: QOQBLE112
IC: 5123A-BGTBLE112
MODEL MINIGAC25

Ovaj uređaj je u skladu sa delom 15 FCC pravila.

Korišćenje zavisi od sledeća dva uslova:

- (1) ovaj uređaj neće uzrokovati štetne smetnje i
- (2) ovaj uređaj mora prihvatiti svaku primljenu smetnju, uključujući smetnje koje mogu izazvati neželjeno korišćenje.

CAN ICES-3(B)/NMB-3(B)

DICKEY-john® preporučuje litijumske baterije od 9 volti.

DICKEY-john i DICKEY-john Logo su registrovani zaštitni znaci TSI Incorporated u Sjedinjenim Američkim Državama i mogu biti zaštićeni pod registracijom zaštitnih znakova drugih zemalja.



5200 Dickey John Road
Auburn, IL 62615
www.dickey-john.com

217-438-3371
217-438-6012 fax
©2024 DICKEY-john

P/N 6014355 (SE) Rev A

MINI GAC™ 2500

Szemestermény Nedvességmérő

149 MHZ



Gyors Üzembe Helyezési Útmutató

A Doboz Tartalma

mini GAC™ 2500,
adagoló, csak egyes
modellekhez tartozó
9 voltos lítium elem,
hordtáska, USB kábel,
használati útmutató és
egyéves gyártói garancia.



Menü Gomb Funkciói



On/Home gomb

Rövid megnyomásával bekapcsolja a műszert, és visszatér a főmenübe. Tartása lenyomva és kikapcsolja a műszert. Ha a kezdőlap gombot nyomja meg bármelyik oldalon, akkor a módosítások elvesznek és visszatér a kezdőképernyőre.



Enter gomb

A kurzorral választja ki az elemet, vagy menti az adatokat.



Felfelé nyíl gomb

A kurzort felfelé mozgatja vagy a kiválasztott értéket növeli.



Lefelé nyíl gomb

A kurzort lefelé mozgatja vagy csökkenti a kiválasztott értéket.

Beállít

1) Bekapcsolás



2) Válasszon nyelvet



Nyomja meg



MAGYAR

Kezelés

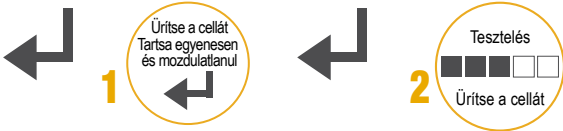
1) Bekapcsolás



2) Válassza ki a gabona fajtáját



3) Üres cella mérése



4) Termény mérése



Támogatás

Töltse le a mini GAC™ 2500 üzemeltetői kézikönyvét és/vagy töltsön le további kalibrálásokat és frissítéseket a mini GAC™ 2500 készülékre egy PC-alapú alkalmazás eszköz segítségével, kérjük, látogasson el a következő oldalra:

www.dickey-john.com/products/moisture-testers/portable-moisture-testers/mini-gac-2500/

FCC ID: QOQBLE112
IC: 5123A-BGTBLE112
MODEL MINIGAC25

Ez a készülék megfelel az FCC Szabályzat 15. részének.
A kezelésre a következő két feltétel vonatkozik:

- (1) ez a készülék nem okozhat káros interferenciát, és
- (2) ennek a készüléknek el kell fogadnia a kapott zavarokat, ideértve azokat a zavarokat is, amelyek nem kívánt működést okozhatnak.

CAN ICES-3(B)/NMB-3(B)

A DICKEY-john® javaslat a 9 V-os lítium csere elem.

A DICKEY-john és a DICKEY-john logó a TSI Incorporated bejegyzett védjegye az Egyesült Államokban, és más országok védjegylajstromozásai alapján oltalomban részesülhet.



5200 Dickey John Road
Auburn, IL 62615
www.dickey-john.com

217-438-3371
217-438-6012 fax
©2024 DICKEY-john

P/N 6014355 (HU) Rev A

MINI GAC[™] 2500

Analizor de Umiditate a Cerealelor

149 MHZ



Ghid de Pornire Rapidă

Conținutul Cutiei

mini GAC™ 2500,
încărcător, baterie litiu
de 9 volți, inclusă doar în
anumite modele, carcasă,
cablu USB, manual de
instrucțiuni și garanție a
producătorului de 1 an.



Funcțiile Butonului de Meniu



Buton On / Home

Apăsați scurt pentru a porni instrumentul și a reveni la meniul principal. Țineți apăsat și opriți instrumentul. Dacă apăsați butonul de pornire pe orice pagină, modificările vor fi pierdute și vor reveni la ecranul de pornire.



Buton Enter

Utilizați cursorul pentru a selecta elementul sau pentru a salva datele.



Butonul săgeată sus

Mută cursorul în sus sau mărește valoarea selectată.



Butonul săgeată în jos


Mută cursorul în jos sau scade valoarea selectată.

Regla

1) Porniți



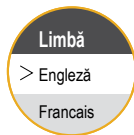
2) Selecteaza limba



Apasati



5x's

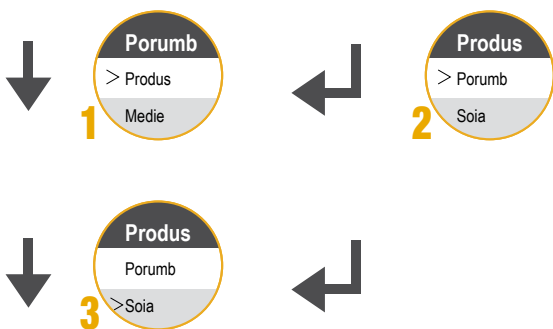


Operațiune

1) Porniți



2) Selectați tipul de cereale



3) Măsurarea celulelor goale



4) Măsurarea cerealelor



Suport

Descărcați manualul mini GAC™ 2500 și / sau descărcați calibrări și actualizări suplimentare pentru mini GAC™ 2500 folosind un instrument de aplicație bazat pe computer, vă rugăm să vizitați:

www.dickey-john.com/products/moisture-testers/portable-moisture-testers/mini-gac-2500/

FCC ID: QOQBLE112
IC: 5123A-BGTBLE112
MODEL MINIGAC25

Acest dispozitiv respectă Partea 15 din Regulile FCC.

Operațiunea este supusă următoarelor două condiții:

- (1) Acest dispozitiv nu poate provoca interferențe dăunătoare și
- (2) acest dispozitiv trebuie să accepte orice interferență primită, inclusiv interferențele care pot provoca o funcționare nedorită.

CAN ICES-3(B)/NMB-3(B)

Recomandarea DICKEY-john® este pentru o înlocuire a bateriei de litiu de 9 V.

DICKEY-john și logo-ul DICKEY-john sunt mărci comerciale înregistrate ale TSI Incorporated în Statele Unite ale Americii și pot fi protejate prin alte înregistrări de mărci comerciale ale țării.



5200 Dickey John Road
Auburn, IL 62615
www.dickey-john.com

217-438-3371
217-438-6012 fax
©2024 DICKEY-john

MINI GAC™ 2500

Vlhkoměr na Celé Zrno

149 MHZ



Stručný Průvodce

Obsah

mini GAC™ 2500, násypka,
9 voltová Lithiová baterie
(součástí jen vybraných
modelů), kufřík, USB kabel,
návod, záruka výrobce
12 měsíců.



Hlavní Menu



Tlačítko On/Off/Home

Krátkým stisknutím tlačítka On/Off se přístroj zapne nebo se vrátí do hlavní nabídky. Přidržením tlačítka On/Off se přístroj vypne. Stiskem tlačítka Home na jakékoliv stránce se vrátíte do hlavního menu.



Tlačítko Enter

Vyberte položku kurzorem nebo uložte data.



Tlačítko Up

Posuňte kurzor nahoru nebo zvyšte vybranou hodnotu.



Tlačítko Down

Posuňte kurzor dolů nebo snižte vybranou hodnotu.

Nastavení

1) Zapnuto



2) Vyberte Jazyk



Stiskněte



Operace

1) Zapnuto



2) Vyberte produkt



3) Měření prázdné komory



4) Měření vzorku



Podpora

Stáhněte si návod k mini GAC™ 2500 a/nebo si stáhněte další kalibrace a aktualizace do mini GAC™ 2500 za použití PC aplikace, prosím navštivte:

www.dickey-john.com/products/moisture-testers/portable-moisture-testers/mini-gac-2500/

FCC ID: QOQBLE112
IC: 5123A-BGTBLE112
MODEL MINIGAC25

Zařízení odpovídá článku 15 FCC vyhlášky.

Provoz podléhá následujícím podmínkám:

- (1) Přístroj nevydává škodlivé záření a
- (2) Přístroj akceptuje případné rušení, i to, které může způsobit nežádoucí provoz.

CAN ICES-3(B)/NMB-3(B)

DICKEY-john® doporučuje 9 voltové lithiové baterie.

DICKEY-john a logo Dickey-john jsou registrované ochranné známky společnosti TSI Incorporated ve Spojených státech amerických a mohou být chráněny zápisy ochranných známek jiných zemí.



5200 Dickey John Road
Auburn, IL 62615
www.dickey-john.com

217-438-3371
217-438-6012 fax
©2024 Dickey-john

P/N 6014355 (CS) Rev A

MINI GAC™ 2500

Vlhkomer na Celé Zrno

149 MHZ



Stručný Sprievodca

Obsah

mini GAC™ 2500, násypka,
9 voltová Li batéria (len
pri vybraných modeloch),
kufrík, USB kábel,
návod, záruka výrobcu
12 mesiacov.



Hlavné Menu



Tlačítko On/Off/Home

Krátkym stlačením tlačítka On/Off sa prístroj zapne alebo sa vráti do hlavnej ponuky. Podržaním tlačítka On/Off sa prístroj vypne. Stlačením tlačítka Home na ktorejkoľvek stránke sa vrátite do hlavného menu.



Tlačítko Enter

Vyberte položku kurzorom alebo uložte dáta.



Tlačítko Up

Posuňte kurzor hore alebo zvýšte vybranú hodnotu.



Tlačítko Down

Posuňte kurzor dole alebo znížte vybranú hodnotu.

Nastavenie

1) Zapnuté



2) Vyberte jazyk



Zatlačte



SLOVENSKÝ

Meranie

1) Zapnuté



2) Vyberte produkt



3) Meranie prázdnej komory



4) Meranie vzorky



Podpora

Stiahnite si návod k mini GAC™ 2500 a/alebo si stiahnite ďalšie kalibrácie a aktualizácie do mini GAC™ 2500 pomocou PC aplikácie, prosím navštívte :

www.dickey-john.com/products/moisture-testers/portable-moisture-testers/mini-gac-2500/

FCC ID: QOQBLE112
IC: 5123A-BGTBLE112
MODEL MINIGAC25

Zariadenie zodpovedá článku 15 FCC vyhlášky.
Prevádzka podlieha nasledujúcim podmienkam:
(1) Prístroj spôsobuje škodlivé žiarenie a
(2) prevádzku prístroja neovplyvňujú prípadné rušenia, ktoré môžu spôsobiť nežiaducu prevádzku.

CAN ICES-3(B)/NMB-3(B)

DICKEY-john® odporúča 9 voltové lítiové batérie.

DICKEY-john a logo Dickey-john sú registrované ochranné známky TSI Incorporated v Spojených štátoch a môžu byť chránené podľa registrácií ochranných známk inej krajiny.



5200 Dickey John Road
Auburn, IL 62615
www.dickey-john.com

217-438-3371
217-438-6012 fax
©2024 Dickey-john

P/N 6014355 (SL) Rev A

MINI GAC™ 2500

Analizator Wilgotności Ziarna

149 MHZ



Skrócona Instrukcja Obsługi

Zawartość Opakowania

mini GAC™ 2500,
pojemnik zasypowy,
bateria litowa 9V -
tylko w wybranych
modelach, futerał,
przewód USB, instrukcja
obsługi, gwarancja
producenta - 1 rok.



Główne Funkcje Menu



Przycisk Włącz i Strona Główna

Krótkie naciśnięcie włącza urządzenie i powoduje powrót do strony głównej. Dłuższe naciśnięcie spowoduje wyłączenie urządzenia. Naciśnięcie przycisku na dowolnej stronie powoduje odrzucenie zmian i powrót do strony głównej.



Przycisk Enter

Aktywuje wybrany element lub zapisuje wprowadzone dane do pamięci.



Strzałka do góry

Przesuwa kursor do góry lub zwiększa wybraną wartość.



Strzałka w dół

Przesuwa kursor w dół lub zmniejsza wybraną wartość.

Ustawienia

1) Włącz zasilanie



2) Wybierz język



Naciśnij



POLSKI

Obsługa

1) Włącz zasilanie



2) Wybierz typ ziarna



3) Pomiar pustej komory



4) Pomiar ziarna



Wsparcie

Pobierz instrukcję obsługi mini GAC™ 2500 i/lub pobierz dodatkowe kalibracje i aktualizacje do mini GAC™ 2500 za pomocą aplikacji komputerowej, odwiedź stronie:

www.dickey-john.com/products/moisture-testers/portable-moisture-testers/mini-gac-2500/

FCC ID: QOQBLE112
IC: 5123A-BGTBLE112
MODEL MINIGAC25

Urządzenie spełnia standard FCC, part 15.

Działanie podlega następującym dwóm warunkom:

- (1) urządzenie nie ma prawa wywoływać szkodliwych zakłóceń oraz
- (2) urządzenie musi przyjmować wszelkie otrzymanywane zakłócenia, włączając zakłócenia które mogą powodować nieporządane działanie.

CAN ICES-3(B)/NMB-3(B)

DICKEY-john® zaleca baterie litowe 9V.

DICKEY-john i Logo Dickey-john są zastrzeżonymi znakami towarowymi TSI Incorporated w Stanach Zjednoczonych i mogą być chronione na mocy rejestracji znaków towarowych innych krajów.



5200 Dickey John Road
Auburn, IL 62615
www.dickey-john.com

217-438-3371
217-438-6012 fax
©2024 Dickey-john